


Auswertung der Mensaumfrage

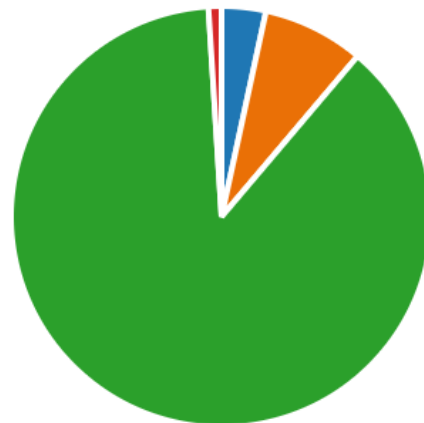
Campus Derendorf / Hochschule
Düsseldorf

Lisa Schulz-Achelis
Allgemeiner Studierenden
Ausschuss



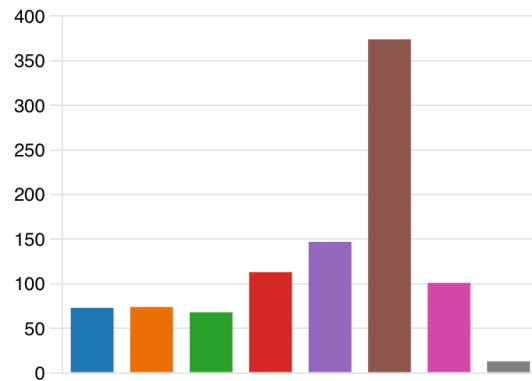
Teilnahme

- Insgesamt 958 Personen
 - 34 Lehrende, Professor*innen und Lehrkräfte für besondere Aufgaben
 - 78 Wissenschaftliche Mitarbeitende und studentische Hilfskräfte
 - 879 Studierende
 - 10 Sonstige



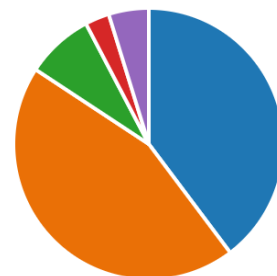
Zugehörigkeit zum Fachbereich

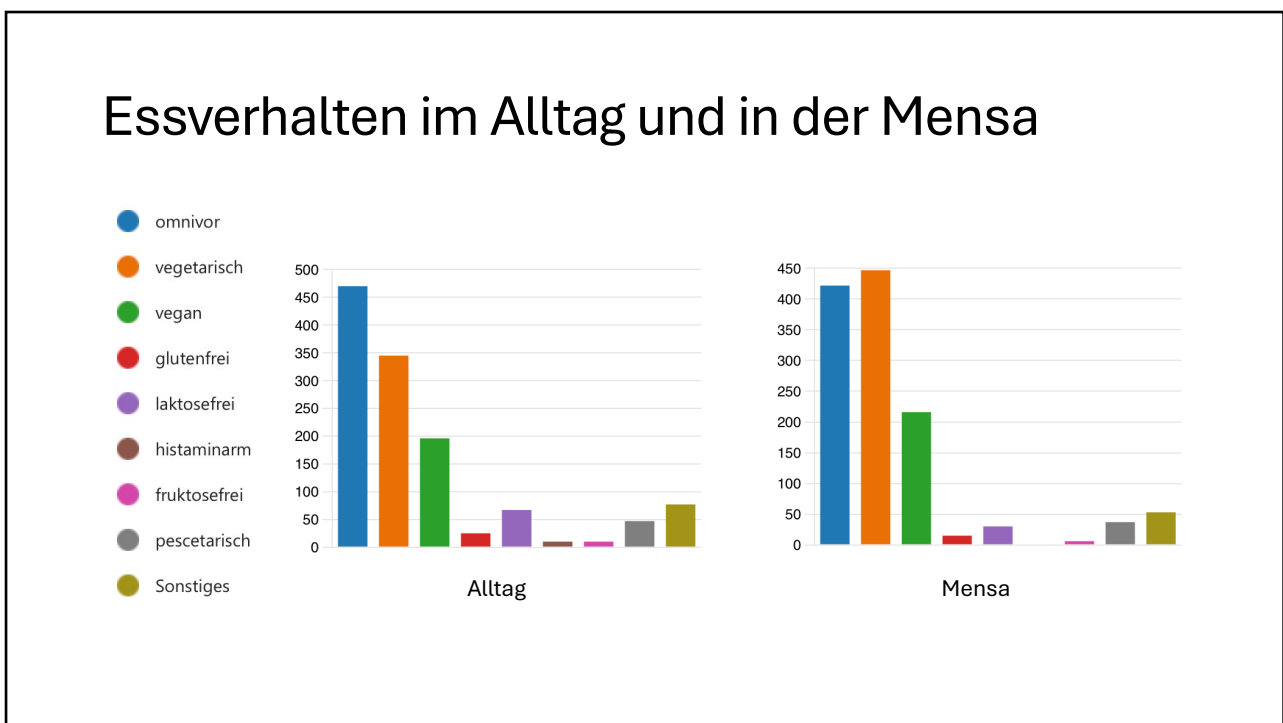
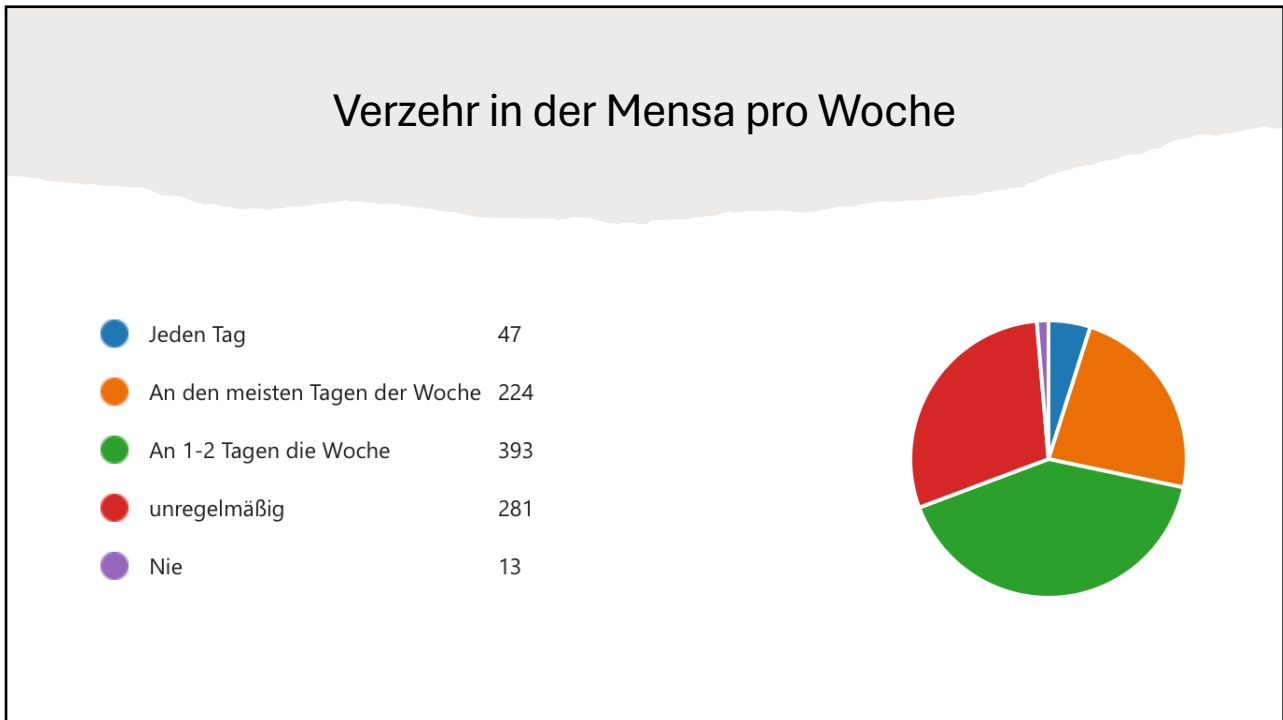
Architektur	73
Design	74
Elektro- & Informationstechnik	68
Maschinenbau & Verfahrenstec...	113
Medien	147
Sozial- & Kulturwissenschaften	374
Wirtschaftswissenschaften	101
Sonstiges	13



Hauptgrund, in der Mensa zu essen

der Weg vom Campus	630
der Preis	706
das Essen	128
die Auswahl an Mahlzeiten	46
Sonstiges	76





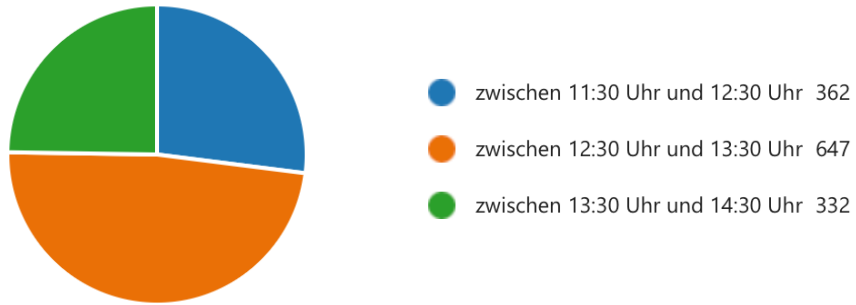
Bewertungen

- Zufriedenheit mit der Anzahl der Mahlzeiten 3,24/5
 - Gute Auswahl, Veganes Essen zu teuer, nicht immer alle Optionen
- Diversität der Mahlzeiten 2,68/5
 - Kaum Abwechslung, mehr Auswahl bei vegetarischem Essen, Kombination aus Hauptgericht und Beilage oft nicht passend
- Qualität der Mahlzeiten 2,96/5
 - „Schmeckt nach Mensaessen“, ist okay, überkocht, versalzen, kalt

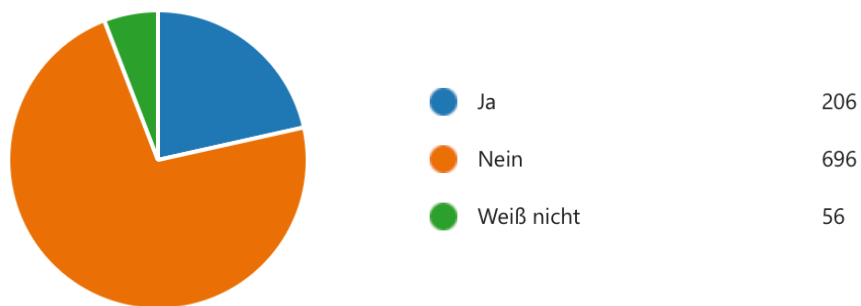
Menge pro Mahlzeit

	0x	1x	2x	3x	mehr
Hauptgericht	31,8%	58,8 %	7,8%	1%	0,5%
Beilagen	37,1%	49,2%	12,4%	0,9%	0,4%
Dessert	85,8%	13,7%	0,1%	0,2%	0,2%
Salat	72,9%	25,7%	0,9%	0,4%	0,1%
Großer Eintopf	77,8%	20,8%	0,7%	0,4%	0,3%
Sonstiges	88,9%	9,2%	1,5%	0,1%	0,3%

Uhrzeiten für den Mensabesuch



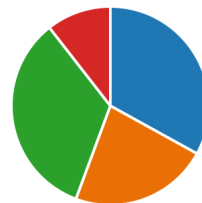
Frühstück in der Mensa



Verpflegung außerhalb der Mensazeiten



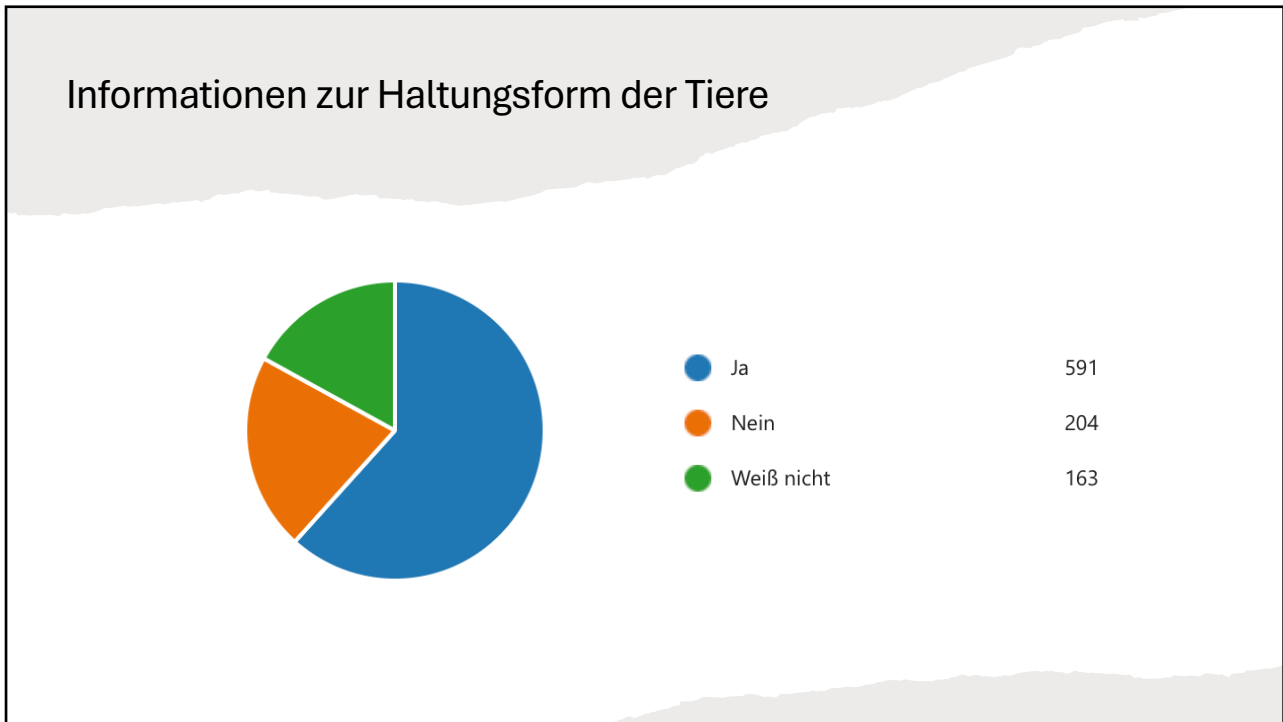
●	Ja, gerne zwischen 15-17 Uhr	621
●	Ja, gerne zwischen 17-19 Uhr	321
●	Ja, gerne zwischen 19-21 Uhr	114
●	Nein, brauche ich nicht	238



●	Automaten mit warmen Mahlzeiten	428
●	Weitere Automaten mit kalten Snacks	294
●	Raum mit Mikrowelle	438
●	Sonstiges	137

Preis der Mahlzeiten

- Zufriedenheit mit dem Preis 3,92/5
- Mehr Geld für regionales, saisonales und nachhaltiges Essen?
 - Ja (47%) Nein (24%) Weiß nicht (29%)
- Mehr Geld für Fleisch und Fisch?
 - Ja (47%) Nein (35%) Weiß nicht (19%)



Ernährungswünsche

- | | |
|---|--------|
| • Rein vegetarische Hauptgerichte | 4,13/5 |
| • Pflanzliche Alternativen (Milch, Käse, Joghurt)
inkl. einem möglicherweise höheren Preis | 3,24/5 |
| • Mehr Vollkornprodukte | 3,61/5 |
| • Zuckerärmere Gerichte | 3,76/5 |



Was fehlt an Angeboten in der Mensa?

- Mehr Wechsel bei der Auswahl
- Günstigeres und häufiger veganes Essen
- Häufiger Pommes, Veggie-Currywurst, Burger, usw.
- Proteinreicheres und gesünderes Essen
- Größere Portionen
- Mehr Sitzplätze in der Mensa
- Halal-Fleisch



Was fehlt an Angeboten in der Mensa?

- Wasserspender in der Mensa
- Essensvorschläge: Milchreis, Kaiserschmarrn, Sushi, usw.
- Mehr Gemüse (Als Hauptgerichte und Beilagen)
- Mehr Saucen (Ketchup, Sojasauce, Majo, Sriracha, usw.)
- Tage an denen es nur vegetarisches/veganes Essen gibt
- Mehr offene Kassen & ein besseres Wege-Leit-System

Vielen Dank für die Aufmerksamkeit!

- Bei Fragen melden Sie sich gerne bei mir

• AStA Hochschule Düsseldorf
Raum 03.E.002
Münsterstr. 156
40476 Düsseldorf

• Tel.: +49 211 4351 2904
Web: <https://asta-hsd.de>
Mail: vorsitz@asta-hsd.de
Instagram: @asta_hsd

