


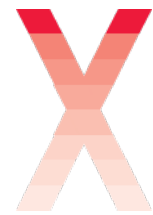



Kurzbericht

Ergebnisse der zentralen Befragungen zur Evaluation von Studium und Lehre an der Hochschule Düsseldorf

Studienjahr 2023



INHALT

STUDIENEINGANGSBEFragung 2022/23	1
1. ÜBERSICHT	2
2. ZAHLEN ZUM BEFRAGUNGSJAHR 2023	2
3. STUDIENENTSCHEIDUNG UND -MOTIVATION DER STUDIERENDEN	2
4. BEWERTUNG DES STUDIENBEGINNS	4
STUDIERENDENZUFRIEDENHEITSBEFragung 2023	5
1. ÜBERSICHT	6
2. ZAHLEN ZUM BEFRAGUNGSJAHR 2023	6
3. VERLAUF UND INHALT DES STUDIUMS	6
4. ZUFRIEDENHEIT	6
BEFRAGUNG DER ABSOLVENT*INNEN DES PRÜFUNGSJAHRGANGS 2021	9
1. ÜBERSICHT	10
2. ZAHLEN ZU DEN ABSOLVENT*INNEN DES PRÜFUNGSJAHRGANGS 2021	10
3. BEWERTUNG DES STUDIUMS AN DER HSD	10
4. AUFNAHME EINES MASTERSTUDIUMS	12
5. BERUFLICHE SITUATION	12

STUDIENEINGANGSBEFRAGUNG 22/23

Redaktion und Kontakt

Dezernat Organisationsentwicklung, Qualitäts- und Campusmanagement

Team Qualitätsmanagement und Evaluation

Cindy Rauser

Ansgar Schulz-Kleyenstüber

a.schulz-kleyenstüber@hs-duesseldorf.de

Stand: Januar 2024

1. ÜBERSICHT

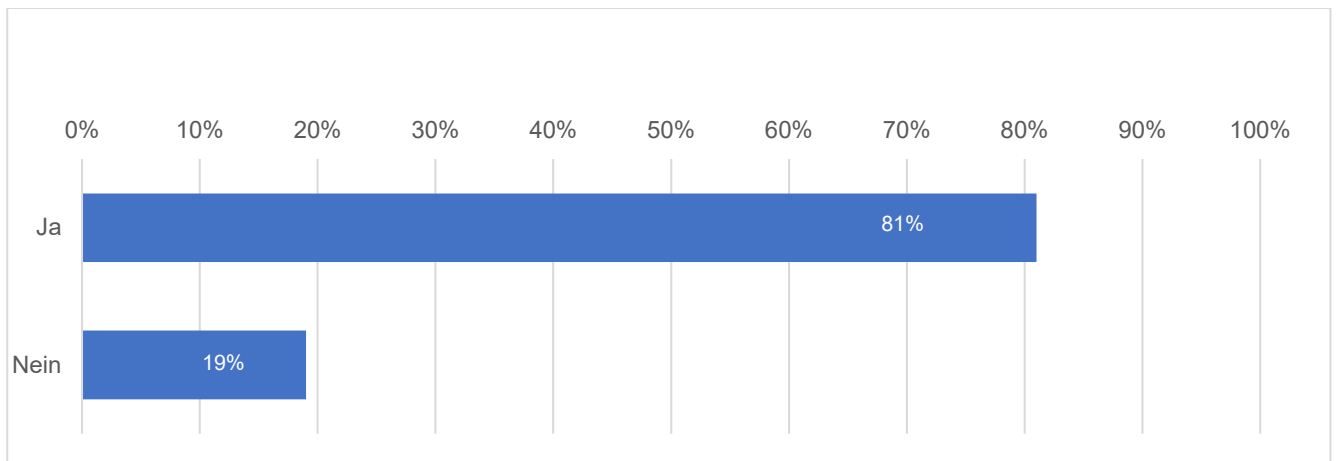
Im Rahmen der Studieneingangsbefragung wurden an der Hochschule Düsseldorf im Wintersemester 2022/23 insgesamt 1.676 Studierende kontaktiert. 521 Personen haben an der Befragung teilgenommen, das entspricht einer Rücklaufquote von 31%.

2. ZAHLEN ZUM BEFRAGUNGSJAHR 2023

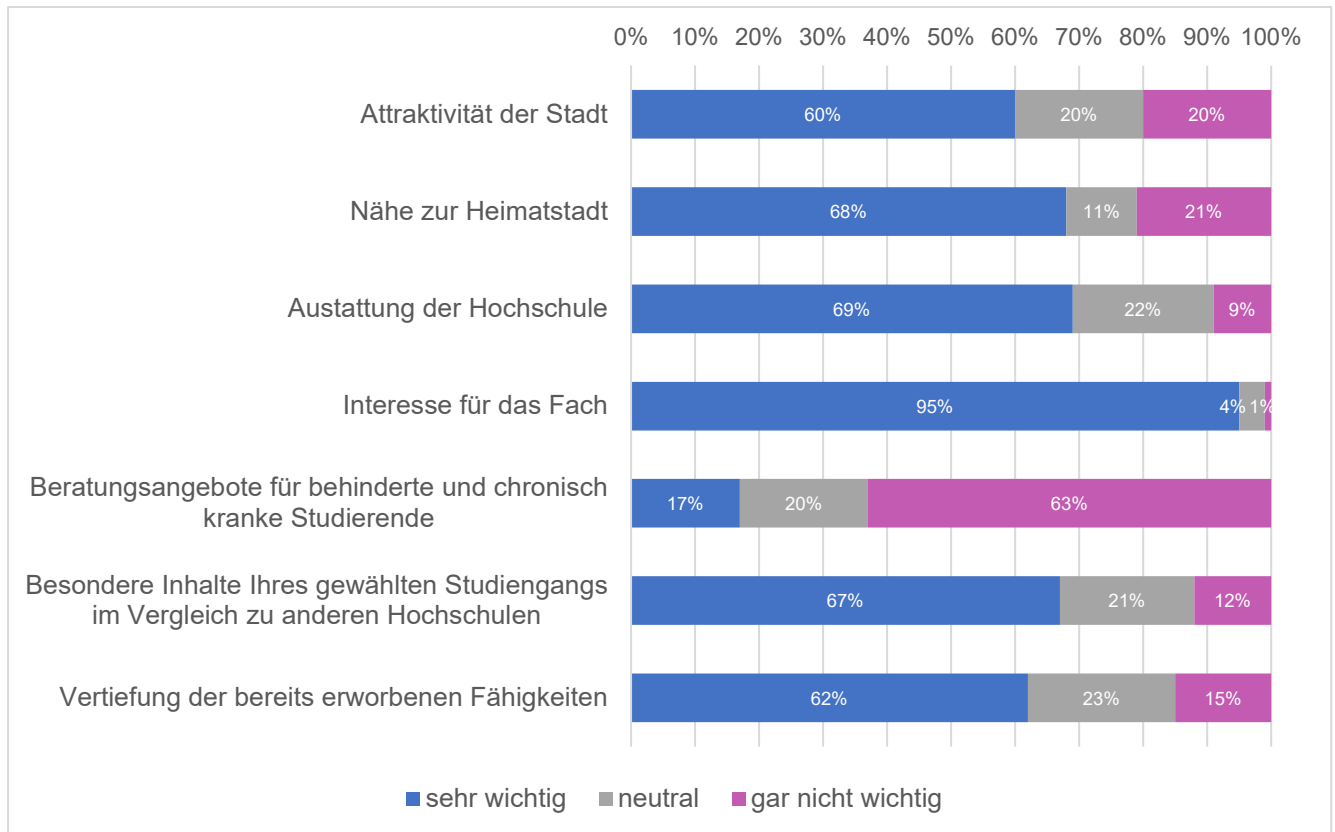
Kontaktiert wurden alle Bachelorstudierenden der HSD im ersten Fachsemester. 63% der Befragten sind weiblich, 36% männlich und 1% gaben eine anders lautende geschlechtliche Selbstbezeichnung an. 90% besitzen die deutsche Staatsbürgerschaft, 5% gaben an eine andere Staatsangehörigkeit zu haben und weitere 5% besitzen neben der deutschen eine weitere Staatsangehörigkeit. Zum Zeitpunkt der Befragung waren die teilnehmenden Studierenden durchschnittlich 21 Jahre alt.

3. STUDIENENTSCHEIDUNG UND -MOTIVATION DER STUDIERENDEN

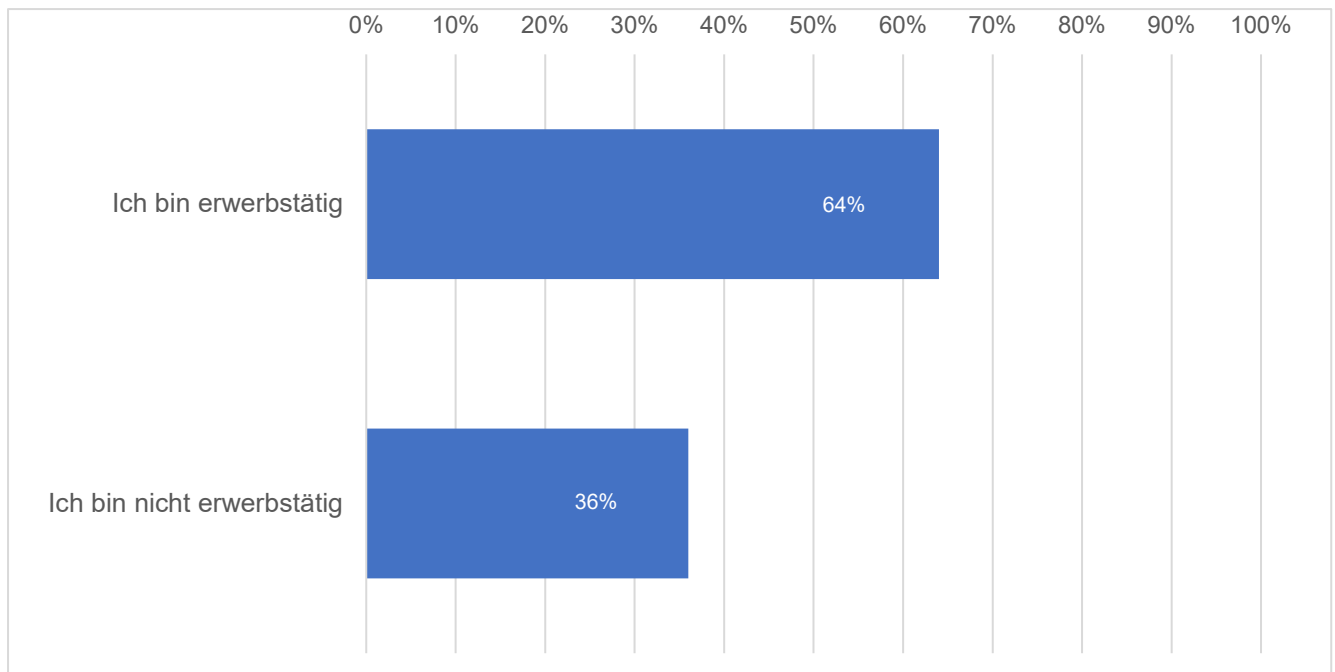
War die Hochschule Düsseldorf Ihre erste Präferenz bei der Studienwahl? (n = 508)



Wie wichtig waren Ihnen folgende Gründe bei der Wahl der Hochschule Düsseldorf?
(n = 422-504)

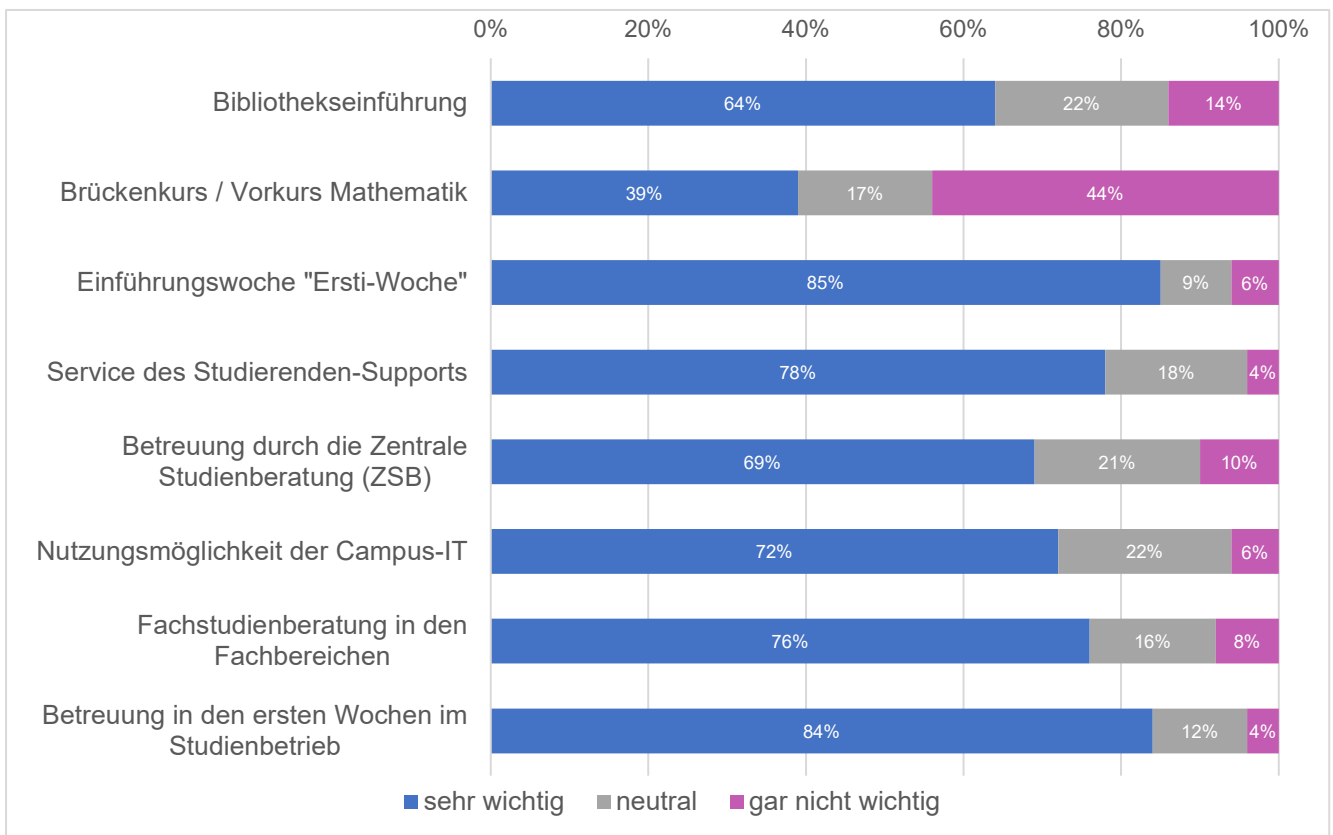


Studienfinanzierung der Studierenden: (n = 504)

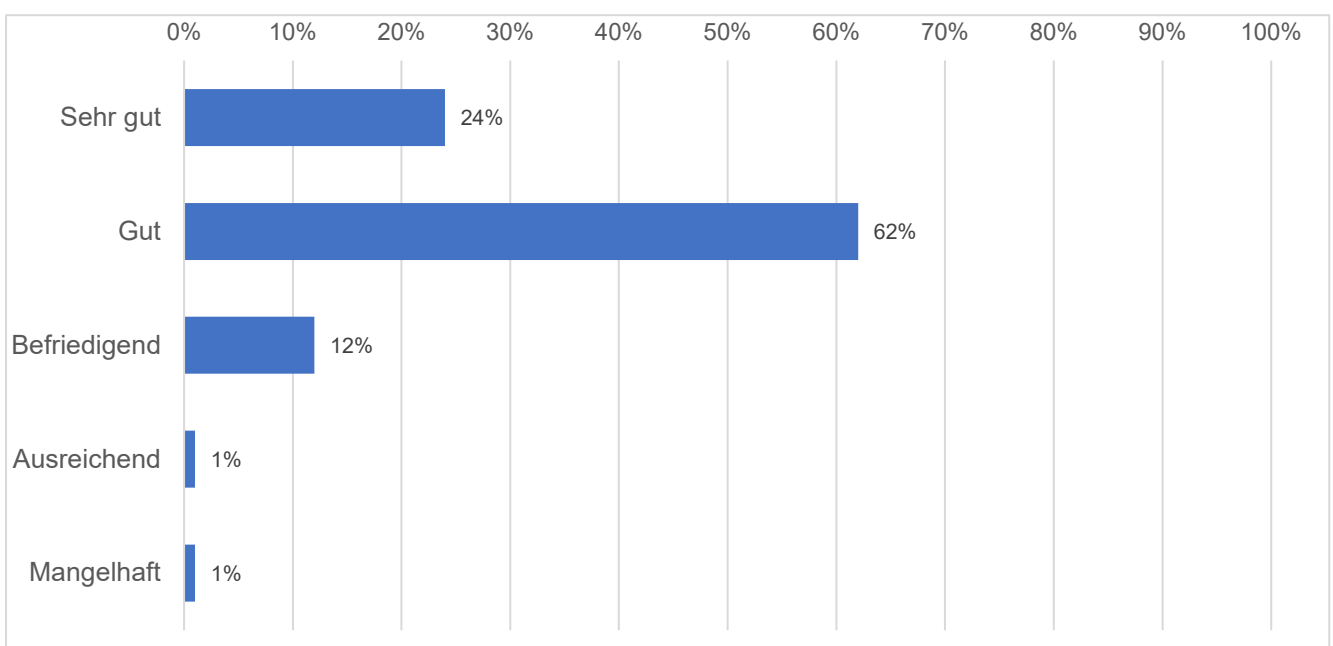


4. BEWERTUNG DES STUDIENBEGINNS

Bewertung der Wichtigkeit bestimmter Aspekte in der Studieneingangsphase: (n = 415-508)



Bewertung der Hochschule Düsseldorf insgesamt: (n = 505)



STUDIERENDENZUFRIEDENHEITSBE- FRAGUNG 2023

Redaktion und Kontakt

Dezernat Organisationsentwicklung, Qualitäts- und Campusmanagement

Team Qualitätsmanagement und Evaluation

Cindy Rauser

Ansgar Schulz-Kleyenstüber

a.schulz-kleyenstüber@hs-duesseldorf.de

Stand: Januar 2024

1. ÜBERSICHT

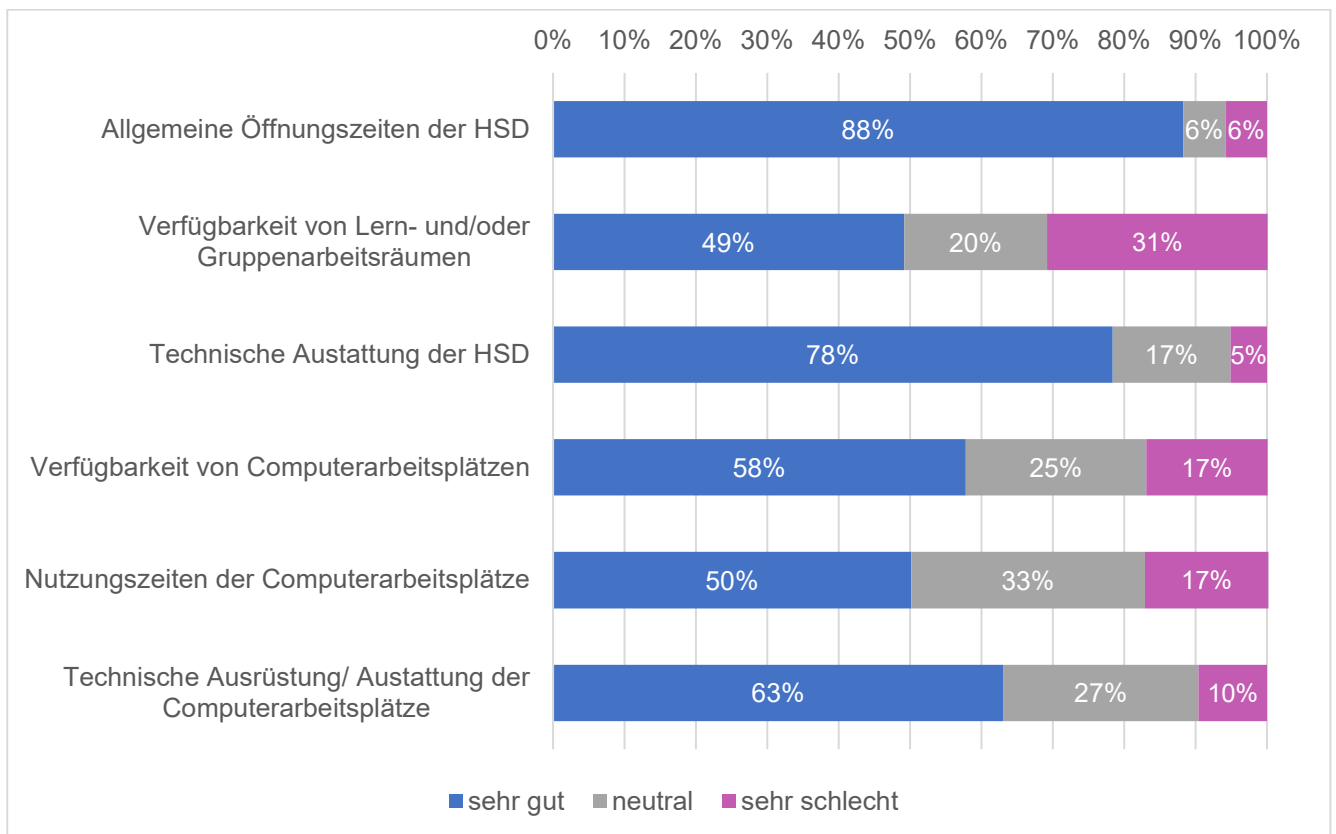
Im Rahmen der Studierenden-Zufriedenheitsbefragung wurden an der Hochschule Düsseldorf zwischen November 2023 und Januar 2024 insgesamt 8577 Studierende kontaktiert. 2067 Personen haben an der Befragung teilgenommen, das entspricht einer Rücklaufquote von 24%.

2. ZAHLEN ZUM BEFRAGUNGSJAHR 2023

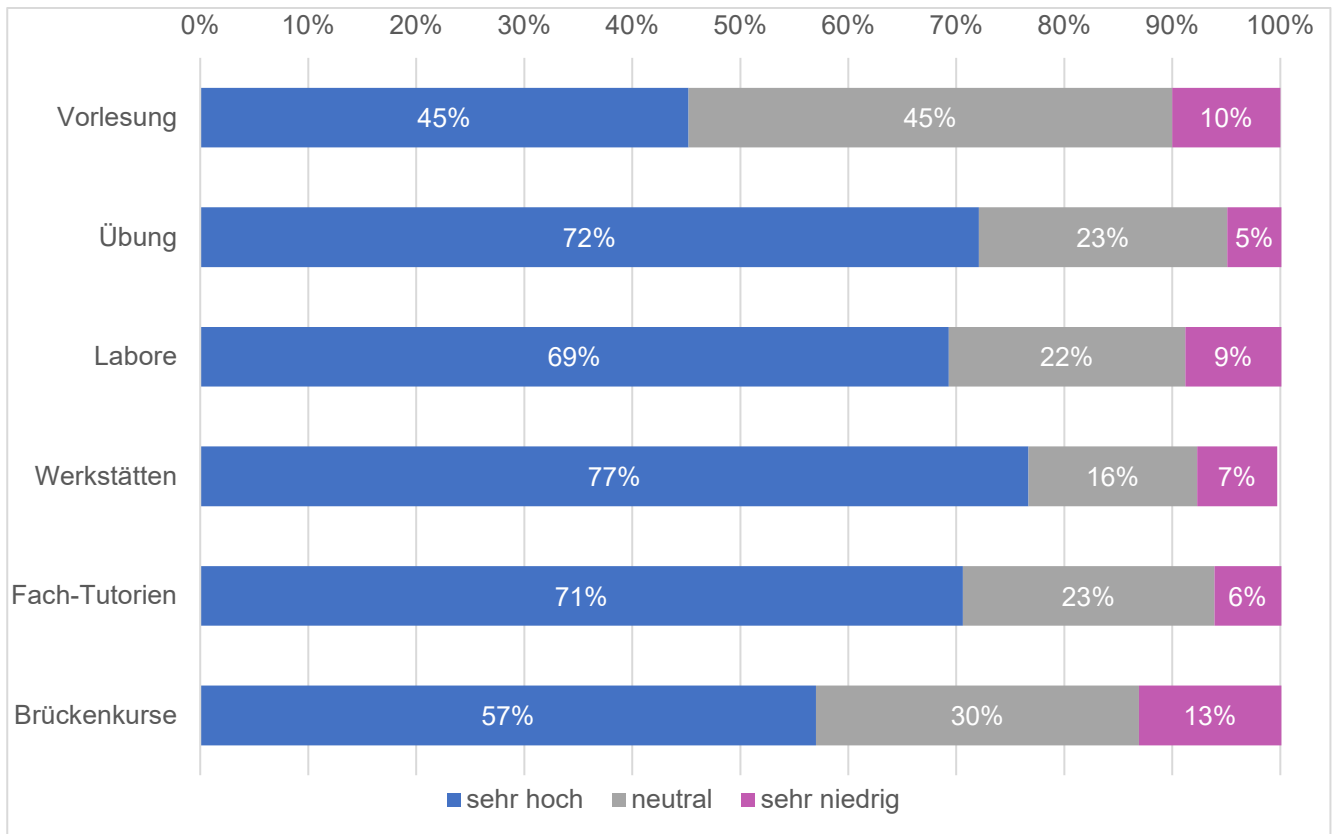
Kontaktiert wurden alle Studierenden der HSD ab dem zweiten Semester. Teilgenommen haben 1843 Bachelor- und 224 Masterstudierende. 58% der Befragten sind weiblich, 41% männlich und 1% gab eine anderslautende geschlechtliche Selbstbezeichnung an. 83% der Befragten besitzen die deutsche Staatsbürgerschaft, 10% eine andere und weitere 7% die deutsche und eine zweite Staatsbürgerschaft. Zum Zeitpunkt der Befragung waren die teilnehmenden Studierenden durchschnittlich 24 Jahre alt.

3. VERLAUF UND INHALT DES STUDIUMS

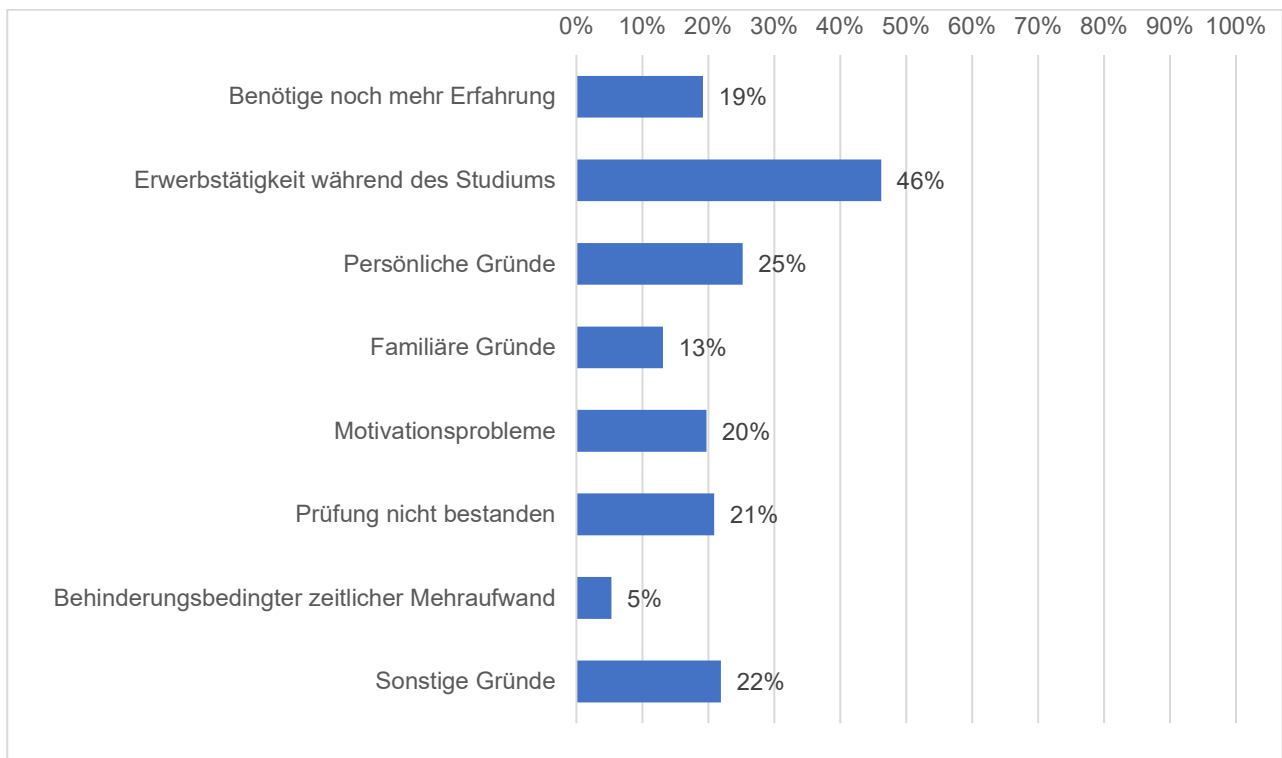
Bewertung der Studienbedingungen: (n = 1276-1963)



Lernerfolg in unterschiedlichen Veranstaltungen: (n = 516-1938)

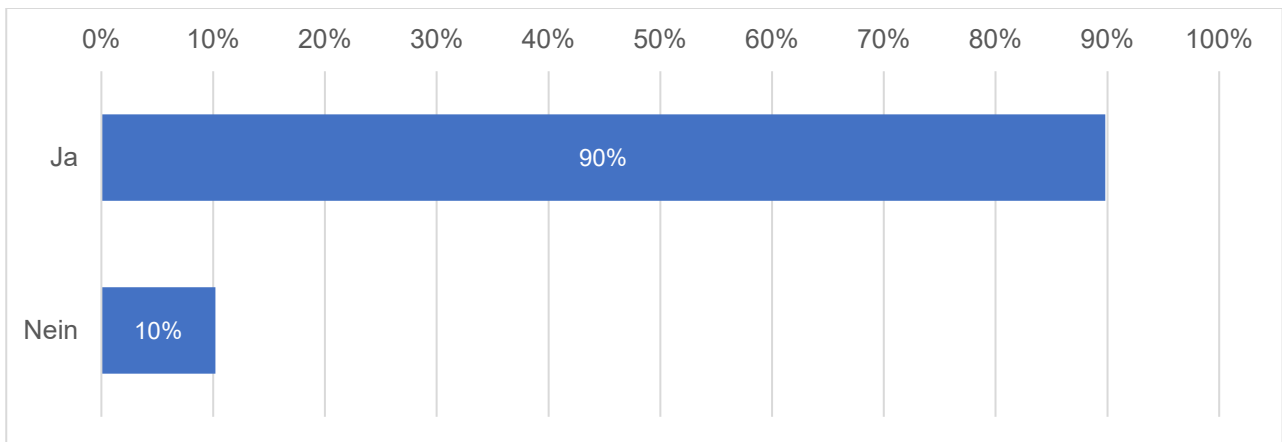


Aus welchen Gründen werden Sie Ihr Studium möglicherweise nicht in der Regelstudienzeit beenden können: (n = 1904)

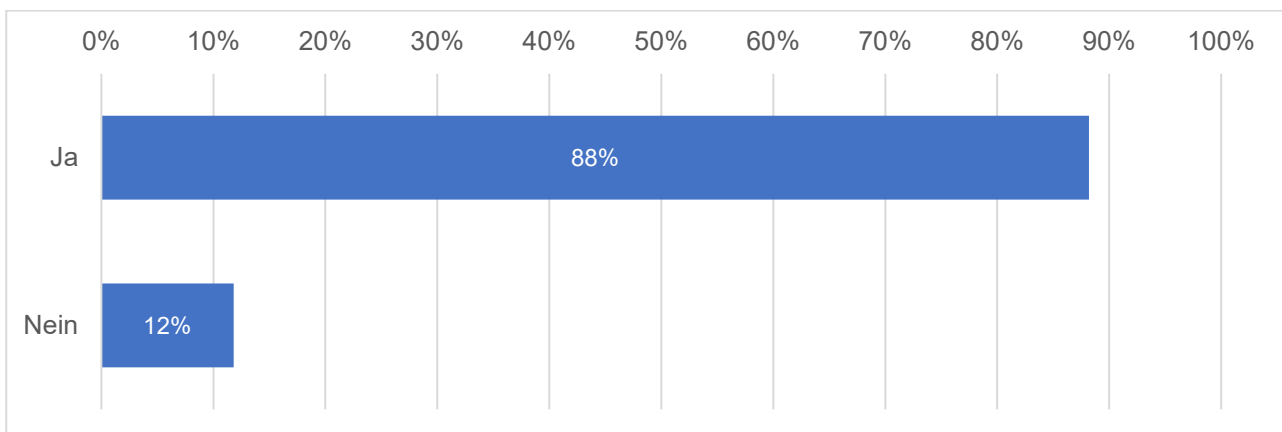


4. ZUFRIEDENHEIT

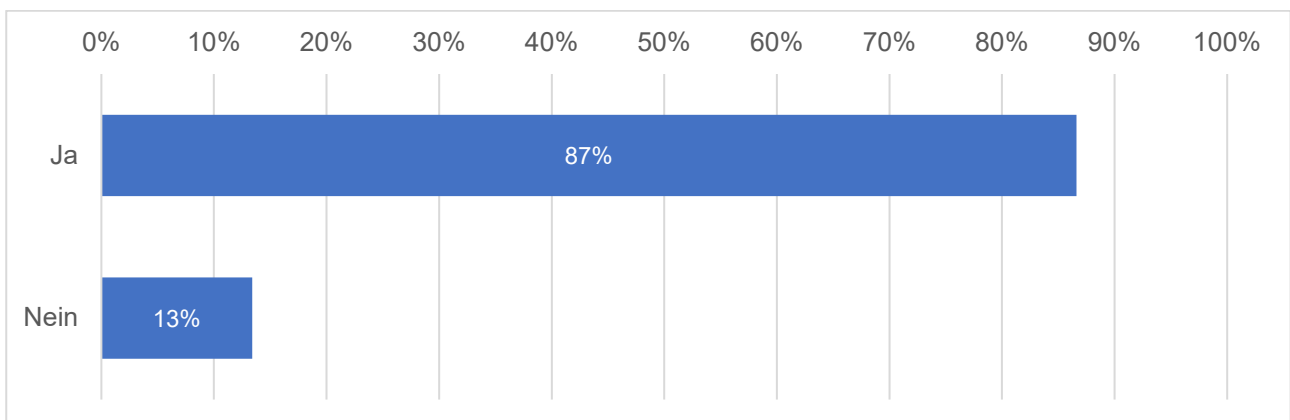
Würden Sie die HSD weiterempfehlen? (n = 1993)



Würden Sie den Fachbereich, in dem Sie studieren, weiterempfehlen? (n = 1990)



Würden Sie den Studiengang, den Sie studieren, weiterempfehlen? (n = 1980)



BEFRAGUNG DER ABSOLVENT*INNEN DES PRÜFUNGSJAHRGANGS 2021

Redaktion und Kontakt

Dezernat Organisationsentwicklung, Qualitäts- und Campusmanagement

Team Qualitätsmanagement und Evaluation

Sven Jentner, M.A.

sven.jentner@hs-duesseldorf.de

Stand: Januar 2024

1. ÜBERSICHT

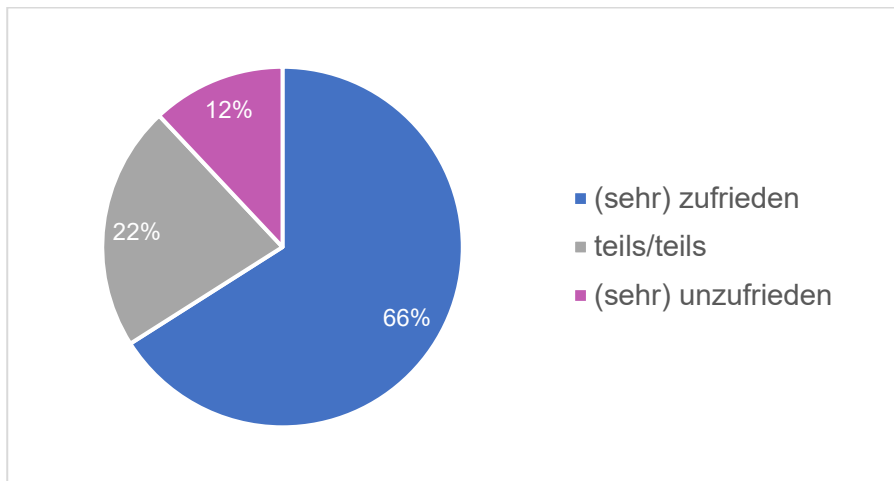
Im Rahmen der Befragung wurden 1.770 Absolventinnen und Absolventen des Prüfungsjahrgangs 2021 (Abschluss im WiSe 2020/21 und SoSe 2021) der Hochschule Düsseldorf kontaktiert. 770 Personen haben an der Befragung teilgenommen, das entspricht einer Rücklaufquote von fast 44%.

2. ZAHLEN ZU DEN ABSOLVENT*INNEN DES PRÜFUNGSJAHRGANGS 2021

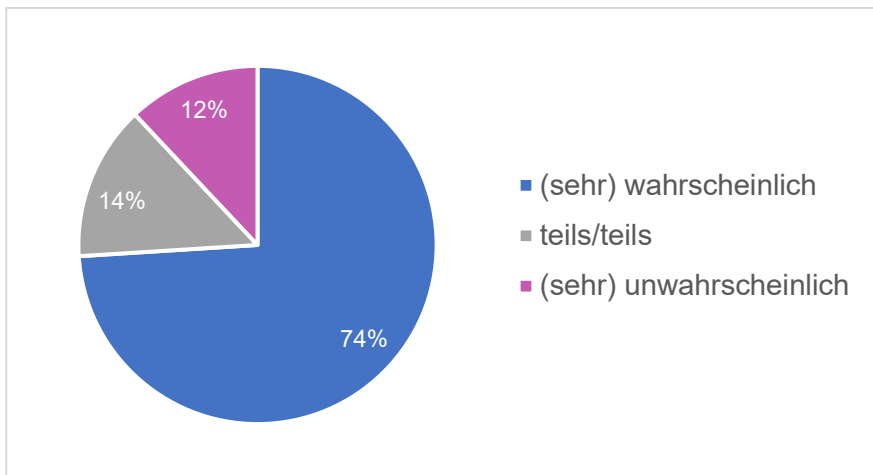
Im Prüfungsjahr 2021 haben insgesamt 1.770 Personen einen Abschluss an der HSD gemacht. Darunter fallen 1.331 Bachelor- und 439 Masterabsolventinnen und -absolventen. Gut 61% der befragten Alumni sind weiblich und etwa 39% männlich. Etwas mehr als 8% der Teilnehmenden haben eine andere Staatsbürgerschaft als die Deutsche. Zum Zeitpunkt des Studienabschlusses sind die befragten Absolvent*innen durchschnittlich 28 Jahre alt.

3. BEWERTUNG DES STUDIUMS AN DER HSD

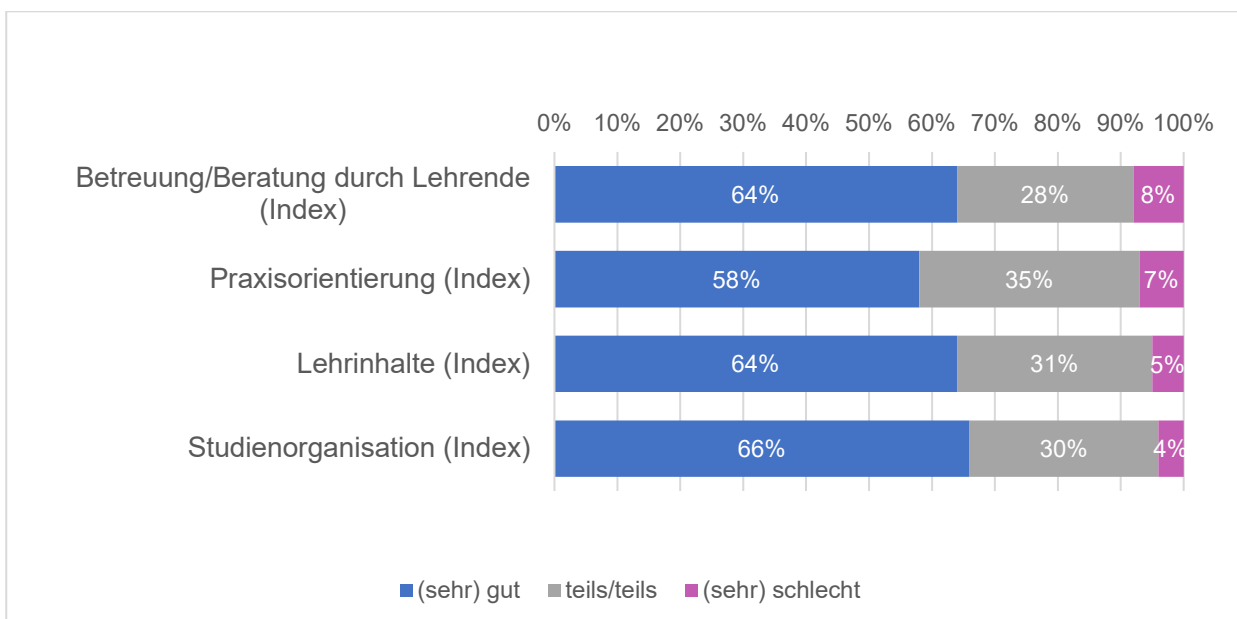
Zufriedenheit mit dem Studium an der Hochschule Düsseldorf (n = 725)



Würden Sie nochmal denselben Studiengang wählen? (n = 702)

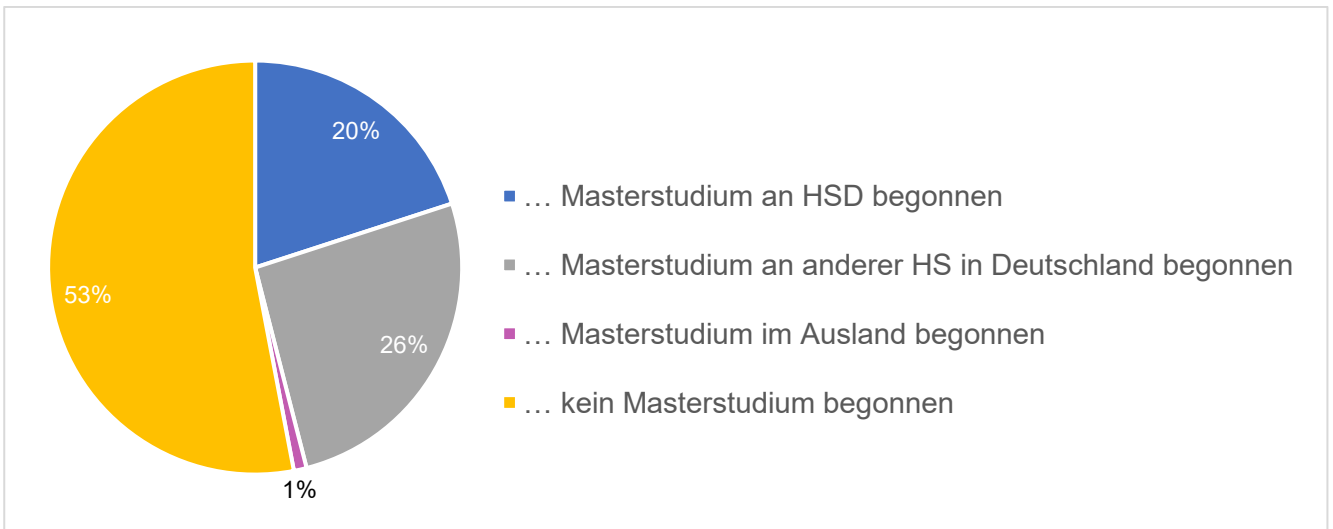


Bewertung von Studienangeboten und -bedingungen (n = 628 - 666)



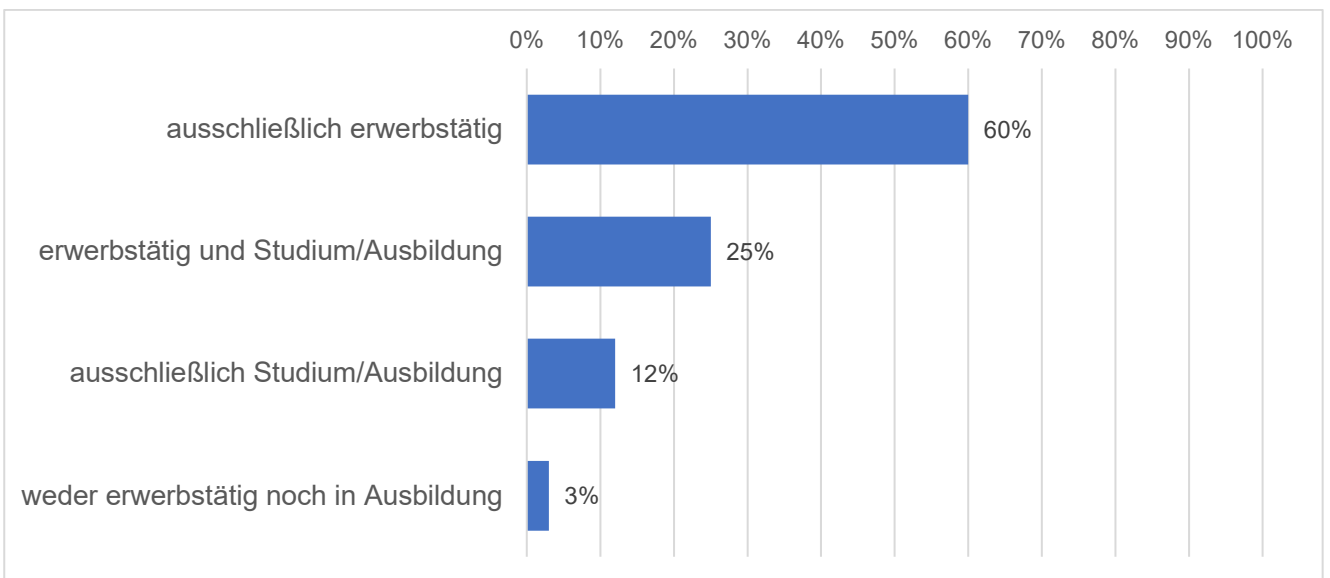
4. AUFNAHME EINES MASTERSTUDIUMS

Haben Sie nach Ihrem Bachelor-Studium ein Master-Studium aufgenommen? (n = 603)

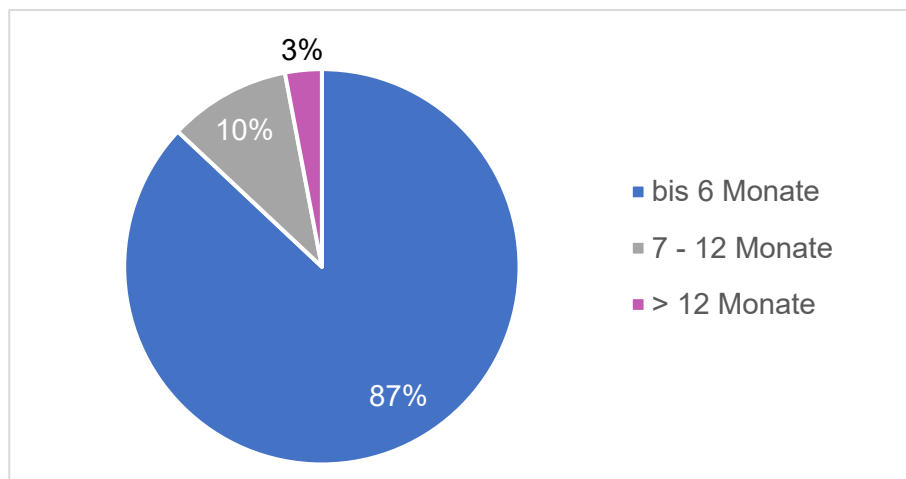


5. BERUFLICHE SITUATION

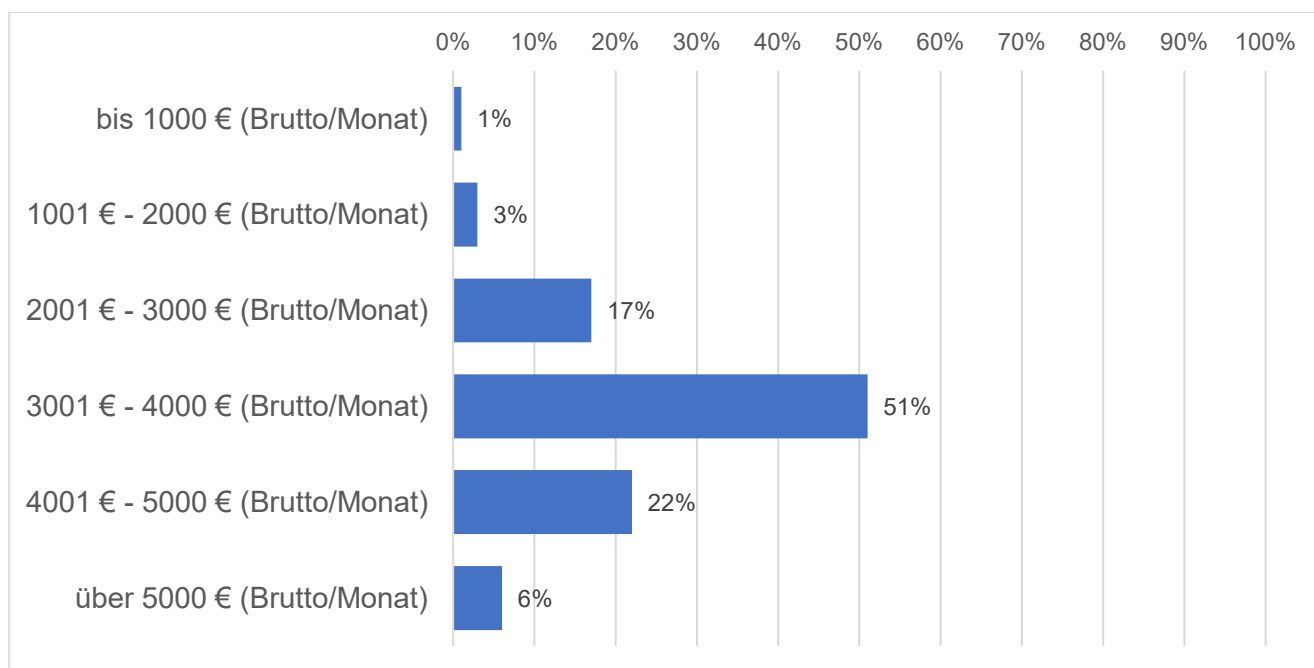
Situation ca. 1,5 Jahre nach Studienabschluss (n = 763)



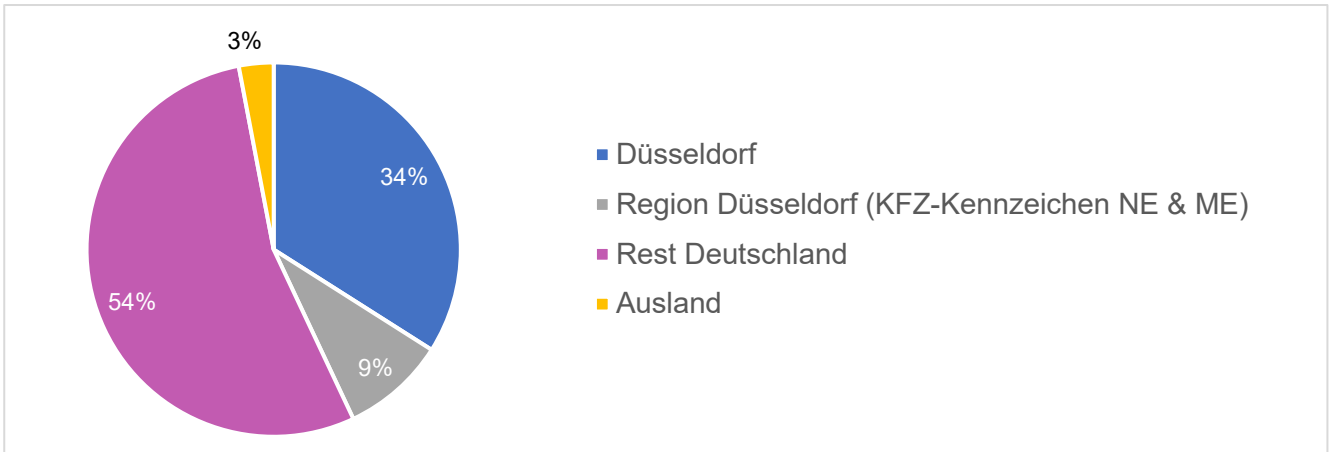
Dauer der Beschäftigungssuche (n = 318)



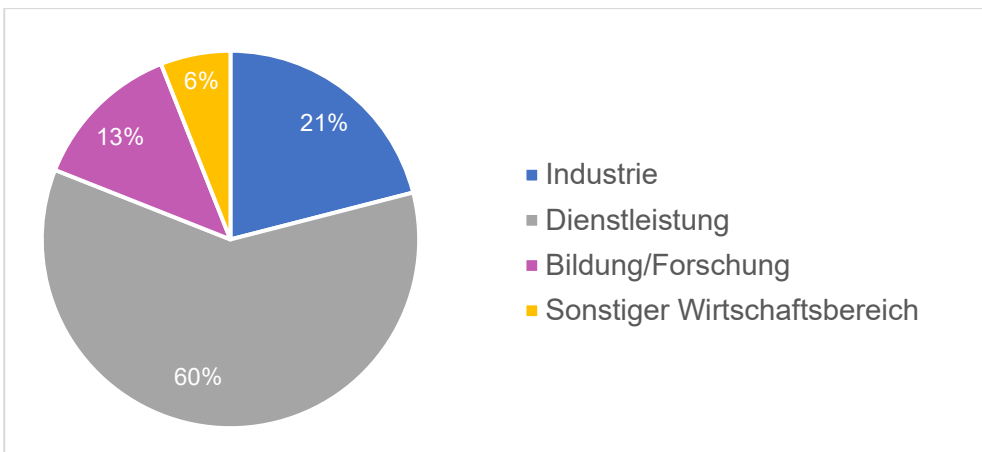
Bruttomonatseinkommen der in Vollzeit erwerbstätigen Absolvent*innen (n = 367)



Region der Beschäftigung (n = 595)



Wirtschaftszweig der Beschäftigung (n = 514)



Beziehung zwischen Studienfach und derzeitigem beruflichen Aufgabenfeld (n = 577)

